

FLOWLINE 2

ПОЛНОСТЬЮ ТИТАНОВЫЙ

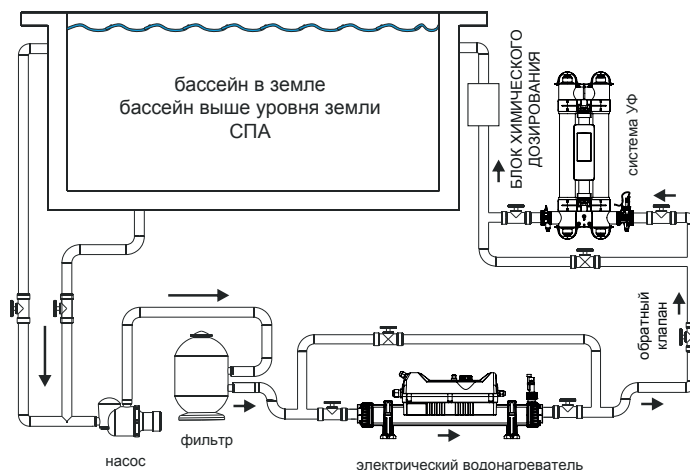
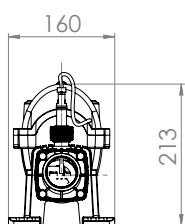
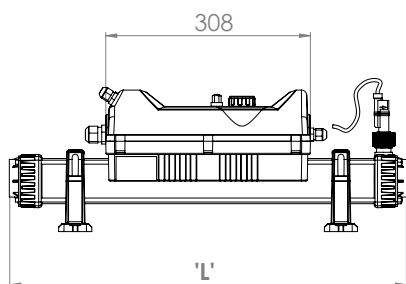
Надежный, точный и эффективный, полностью титановый нагреватель Elecro FlowLine 2 является идеальным выбором для подземных бассейнов, наземных бассейнов и спа.



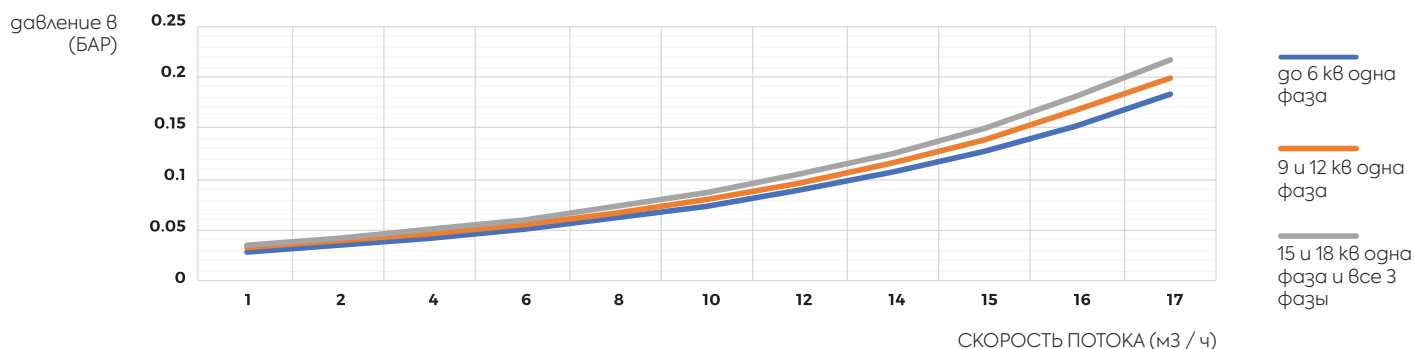
ФУНКЦИИ

- Семь вариантов мощности от 3 кВт до 24 кВт
- Не проводной, требуется подключение к внешнему контактору
- Прочная, долговечная конструкция
- Сверхнадежный переключатель потока обеспечивает безопасную работу
- Оснащен термостатом температуры и датчиком перегрева
- Компактный, прочный дизайн
- Аналоговое управление с дифференциалом 1.2°C
- Титановая расходомерная трубка и титановый нагревательный элемент
- Может быть установлен на полу или вертикально на стене
- Vortex, долгий срок службы, технология очистки нагревательных элементов
- 100% эффективность в течение всего срока службы продукта
- Тихая операция

ТЕХНИЧЕСКИЕ ЧЕРТЕЖИ



ПАДЕНИЕ ДАВЛЕНИЯ



до 6 кВт одна фаза

9 и 12 кВт одна фаза

15 и 18 кВт одна фаза и все 3 фазы

ТЕХНИЧЕСКИЕ ХАРАКТЕРИСТИКИ

ИСТОЧНИК ПИТАНИЯ	Однофазный или трехфазный
ТРЕБОВАНИЯ К ПОТОКУ	“Минимальный расход: 3 кВт и 6 кВт, 1 м ³ / час Минимальный расход: от 9 кВт до 24 кВт, 4 м ³ / ч. Максимальный расход: 17 м ³ / ч. ”
НАГРЕВАТЕЛЬНЫЕ ЭЛЕМЕНТЫ	1 класс титана
ТРУБЫ ПОТОКА	1 класс титана
ТЕРМОСТАТ УПРАВЛЕНИЯ	Аналог: 0> 45 ° С (дифференциал 1,2 ° С)
БЕЗОПАСНЫЙ ТЕПЛОВОЙ ВЫКЛЮЧАТЕЛЬ	60 ° С (ручной сброс)
ПЕРЕКЛЮЧАТЕЛЬ ПОТОКА	Геркон с золотым наконечником и титановой опорой
УПЛОТНЕНИЯ	Высокотемпературные наконечники EPDM специальной формулы, прокладки концевых фитингов TPE
ПОДКЛЮЧЕНИЕ ВОДЫ	1,5-дюймовая внутренняя резьба BSP поставляется с ступенчатыми штуцерами АБС 1½” / 50 мм для жесткой трубы и со ступенчатыми шлангами 1½” / 1 hose” для гибкой трубы
РЕЙТИНГ ЗАЩИТЫ ОТ ПРОНИКНОВЕНИЯ	IP44
ЧАСТОТА	50/60 Гц
РАБОЧЕЕ ДАВЛЕНИЕ	Максимум 4 бара
МОНТАЖ	Напольный или настенный монтаж

МОДЕЛИ

220-240 В 1 ФАЗА	НАГРУЗКА	КОДЫ ПРОДУКТОВ	РАЗМЕР “L”	НЕТТО	ВЕС БРУТТО	ОБЪЕМ
Выходная мощность	Аmp		Мм	кг	кг	М
2-kW	9	FL2-1-2	462	3.5	4.3	0.049
3-kW	13	FL2-1-3	462	3.5	4.3	0.049
4.5-kW	20	fl2-1-4.5	462	3.5	4.3	0.049
6-kW	27	FL2-1-6	462	3.5	4.3	0.049
9-kW	40	FL2-1-9	462	3.8	4.6	0.049

400 В, 3 ФАЗЫ *						
6-kW	9	FL2-3-6	592	4.1	5.1	0.049
9-kW	13	FL2-3-9	592	4.1	5.1	0.049
12-kW	18	FL2-3-12	592	4.1	5.1	0.049
15-kW	22	FL2-3-15	592	4.1	5.1	0.049
18-kW	26	FL2-3-18	592	4.1	5.1	0.049
24-kW	35	FL2-3-24	592	4.1	5.1	0.049

220-230 В 3-ФАЗНЫЙ						
6-kW	15	FL2-3-6-D	592	4.1	5.1	0.049
9-kW	23	FL2-3-9-D	592	4.1	5.1	0.049
12-kW	30	FL2-3-12-D	592	4.1	5.1	0.049
15-kW	38	FL2-3-15-D	592	4.1	5.1	0.049
18-kW	46	FL2-3-18-D	592	4.1	5.1	0.049

* для напряжений, отличных от 400 В, добавьте: -380 или -415 в конце кода продукта, например: FL2-3-6-3800

Для любых других напряжений или пользовательских сборок, пожалуйста, свяжитесь с нашим отделом продаж: sales@elecro.co.uk